



Цифровое реле контроля Контроль напряжения, 22,5 мм для IO-Link
10–600 В AC/DC Повышенное и пониженное напряжение Гистерезис
0,1–300 В Время задержки пуска Время задержки срабатывания 1
переключающий контакт, Пружинные клеммы

торговая марка изделия	SIRIUS
наименование изделия	Цифровое регулируемое реле контроля напряжения
наименование типа изделия	3UG4
Общие технические данные	
функция изделия	реле контроля напряжения
исполнение дисплея	LCD
напряжение развязки для категории перенапряжения III согласно МЭК 60664	
• при степени загрязнения 2 расчетное значение	690 V
степень загрязнения	2
тип напряжения	
• для контроля	AC/DC
• оперативного напряжения питания	Постоянный ток
выдерживаемое импульсное напряжение расчетное значение	6 kV
макс. допустимое напряжение для безопасного разъединения	
• между цепями оперативного и вспомогательного тока	690 V
степень защиты IP	IP20
ударопрочность согласно МЭК 60068-2-27	полуволна синусоиды 15г / 11 мсек
вибропрочность согласно МЭК 60068-2-6	1 ... 6 Гц: 15 мм, 6 ... 500 Гц: 2 г
механический срок службы (коммутационных циклов) типичный	10 000 002
коммутационная износостойкость при AC-15 при 230 В типичный	100 000
тепловой ток контактного коммутационного элемента макс.	5 A
справочный идентификатор согласно МЭК 81346-2:2009	K
относительная воспроизводимость	1 %
Директива RoHS (дата)	05/01/2012
Продуктивная функция	
функция изделия	
• обнаружение мин. напряжения	Да
• обнаружение макс. напряжения	Да
• обнаружение макс. напряжения, 1 фаза	Да
• обнаружение макс. напряжения, 3 фаза	Нет
• обнаружение макс. напряжения постоянного тока	Да
• обнаружение мин. напряжения, 1 фаза	Да
• обнаружение мин. напряжения, 3 фазы	Нет
• обнаружение мин. напряжения постоянного тока	Да
• определение диапазона напряжения, 1 фаза	Да

<ul style="list-style-type: none"> определение диапазона напряжения, 3 фаза определение диапазона напряжения постоянного тока принцип рабочего/ замкнутого тока, регулируемый внешний сброс автоматический сброс 	Нет Да Да Да Да
Цепь тока управления/ управление	
оперативное напряжение питания при постоянном токе <ul style="list-style-type: none"> расчетное значение 	24 V
коэффициент рабочего диапазона, напряжение оперативного питания, расчетное значение при постоянном токе <ul style="list-style-type: none"> исходное значение конечное значение 	0,75 1,25
Измерительная цепь	
измеряемая частота сети	500 ... 40 Hz
измеряемое напряжение при переменном токе	10 ... 600 V
измеряемое напряжение при постоянном токе	10 ... 600 V
регулируемое время задержки срабатывания <ul style="list-style-type: none"> при пуске при превышении/ недостижении предельного значения 	0 ... 999,9 s 0 ... 999,9 s
точность цифрового индикатора	+/-1 Digit
относительная погрешность измерения под воздействием температуры	0,1 %
Точность	
относительная точность измерений	5 %
Связь/ протокол	
протокол поддерживается протокол IO-Link	Да
скорость передачи IO-Link	COM2 (38,4 kBaud)
время сквозного цикла между ведущим устройством и устройством IO-Link мин.	10 ms
тип источника питания по шлзу IO-Link Master	Да
объем данных <ul style="list-style-type: none"> адресной области входов при циклической передаче всего адресной области выходов при циклической передаче всего 	4 byte 2 byte
Вспомогательный контур	
число размыкающих контактов с задержкой срабатывания	0
число замыкающих контактов с задержкой срабатывания	0
число переключающих контактов с задержкой срабатывания	1
частота коммутации с контактором 3RT2 макс.	5 000 1/h
Цепь главного тока	
число полюсов для главной цепи	1
допустимый ток длительной нагрузки полупроводникового выхода в режиме SIO	200 mA
рабочий ток при 17 В мин.	10 mA
ток длительной нагрузки плавкой вставки предохранителя DIAZED выходного реле	4 A
Электромагнитная совместимость	
наведение кондуктивных помех <ul style="list-style-type: none"> вследствие импульса согласно МЭК 61000-4-4 вследствие перенапряжения при замыкании на землю согласно МЭК 61000-4-5 вследствие линейного перенапряжения согласно МЭК 61000-4-5 	2 kV 2 kV 1 kV
наведение полевых помех согласно МЭК 61000-4-3 электростатический разряд согласно МЭК 61000-4-2	10 В/м контактный разряд 6 кВ / воздушный разряд 8 кВ

Разделение потенциала	
исполнение гальванической развязки	Безопасное разделение
гальваническая развязка	
• между входом и выходом	Да
• между источником питания и прочими цепями	Да
Подсоединения/ клеммы	
компонент изделия съёмная клемма для цепи вспомогательного и оперативного тока	Да
исполнение разъёма питания	пружинный зажим
вид подключаемых сечений проводов	
• однопроводной	2х (0,25 ... 1,5 мм²)
• тонкожильный с заделкой концов кабеля	2х (0,25 ... 1,5 мм²)
• тонкожильный без заделки концов кабеля	2х (0,25 ... 1,5 мм²)
• для проводов американского калибра (AWG) однопроводной	2х (24 ... 16)
• для проводов американского калибра (AWG) многопроводной	2х (24 ... 16)
поперечное сечение подключаемого провода	
• однопроводной	0,25 ... 1,5 мм²
• тонкожильный с заделкой концов кабеля	0,25 ... 1,5 мм²
• тонкожильный без заделки концов кабеля	0,25 ... 1,5 мм²
номер американского калибра проводов (AWG) как кодируемое поперечное сечение подключаемого провода	
• однопроводной	24 ... 16
• многопроводной	24 ... 16
Монтаж/ крепление/ размеры	
монтажное положение	любой
вид креплений	крепление с защёлкой
высота	94 mm
ширина	22,5 mm
глубина	91 mm
необходимое расстояние	
• при последовательном монтаже	
— вперед	0 mm
— назад	0 mm
— вверх	0 mm
— вниз	0 mm
— вбок	0 mm
• до заземленных компонентов	
— вперед	0 mm
— назад	0 mm
— вверх	0 mm
— вбок	0 mm
— вниз	0 mm
• до компонентов, находящихся под напряжением	
— вперед	0 mm
— назад	0 mm
— вверх	0 mm
— вбок	0 mm
Условия окружающей среды	
высота над уровнем моря при высоте над уровнем моря макс.	2 000 m
окружающая температура	
• при эксплуатации	-25 ... +60 °C
• при хранении	85 ... -40 °C
• при транспортировке	85 ... -40 °C
Сертификаты/ допуски к эксплуатации	
General Product Approval	EMC

[Manufacturer Declaration](#)



[Confirmation](#)



Declaration of Conformity

Test Certificates

Marine / Shipping

other



[Type Test Certificates/Test Report](#)

[Special Test Certificate](#)



[Confirmation](#)

Railway

[Vibration and Shock](#)

Дополнительная информация

Информация об упаковке

[Информация об упаковке](#)

Information- and Downloadcenter (каталоги, брошюры,...)

<https://www.siemens.com/ic10>

Industry Mall (Каталог и система обработки заказов)

<https://mall.industry.siemens.com/mall/ru/ru/Catalog/product?mlfb=3UG4832-2AA40>

Онлайн-генератор Cax

<http://support.automation.siemens.com/WW/CAXorder/default.aspx?lang=en&mlfb=3UG4832-2AA40>

Service&Support (руководства, инструкции по эксплуатации, сертификаты, указания, FAQ,...)

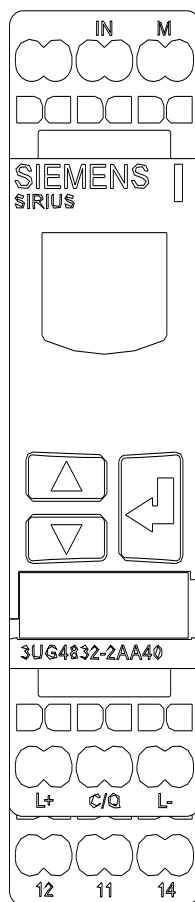
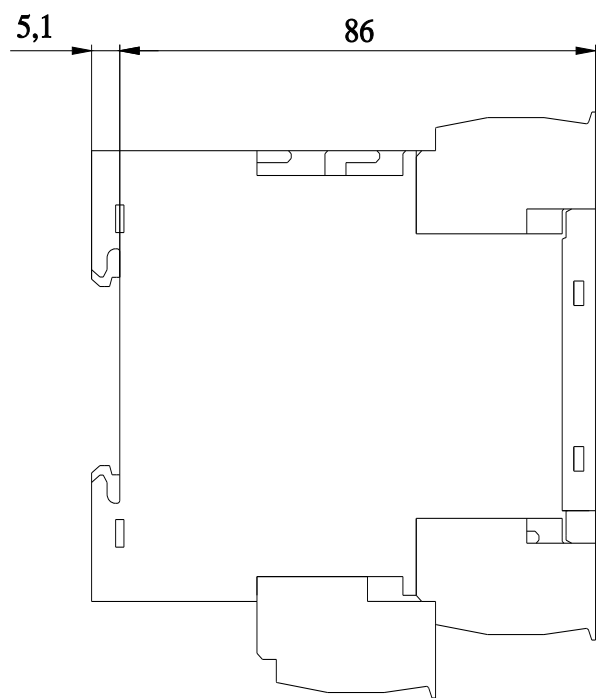
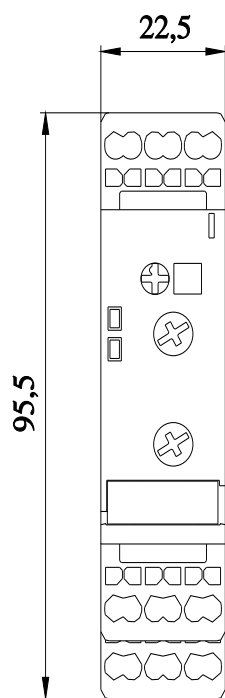
<https://support.industry.siemens.com/cs/ww/en/ps/3UG4832-2AA40>

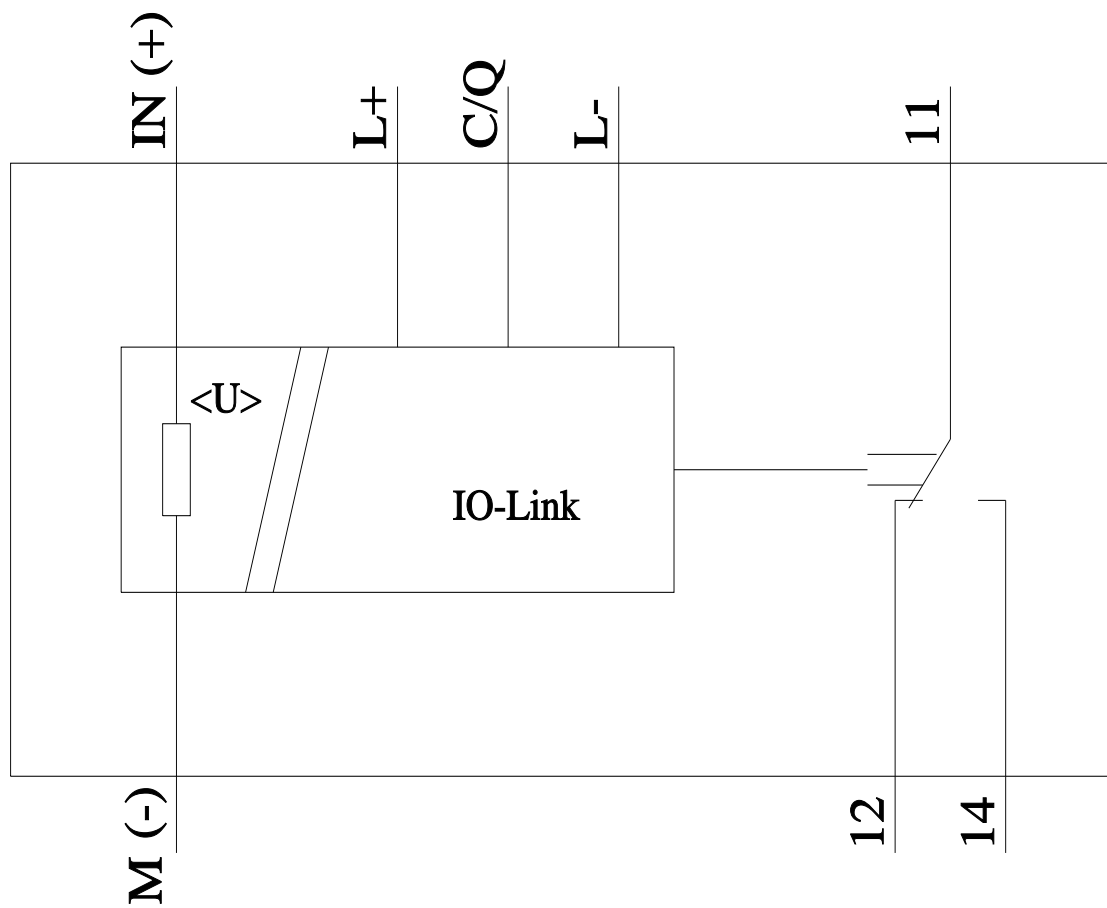
Банк изображений (фотографии продуктов, двухмерные размерные чертежи, трехмерные модели, схемы приборов, макросы EPLAN, ...)

http://www.automation.siemens.com/bilddb/cax_de.aspx?mlfb=3UG4832-2AA40&lang=en

Характеристика: Derating

<https://support.industry.siemens.com/cs/ww/en/ps/3UG4832-2AA40/manual>





последнее изменение:

01.07.2021 [↗](#)