






withdrawable circuit breaker with guide frame 3-pole, size II, IEC In=800A to 690V, AC50/60Hz Icu=80kA at 500V rear connection horizontal

версия	
торговая марка изделия	SENTRON
наименование изделия	воздушный авт. выключатель 3WL
исполнение изделия	IEC 60947-2
конструкция исполнительного механизма	Кнопочный выключатель
исполнение коммутационного привода	Ручной/ моторизованный привод с механическим и электрическим сбросом пружины
исполнение коммутационного привода / электропривод	Да
исполнение расцепителя макс. тока	ETU45B
Общие технические данные	
число полюсов	3
типоразмер автоматического выключателя	2
категория применения	B
Силовой выключатель / основной тип	3WL1
напряжение	
Расчетное напряжение развязки $U_i$	1 000 V
напряжение развязки / расчетное значение	1 000 V
рабочее напряжение	
<ul style="list-style-type: none"> <li>при переменном токе / при 50/60 Гц / расчетное значение</li> </ul>	690 V
класс защиты	
степень защиты IP	IP20
степень защиты IP / с лицевой стороны	IP20
функция защиты расцепителя макс. тока	LSIN
рассеивание	
мощность потерь [Вт]	
<ul style="list-style-type: none"> <li>при расчетном значении тока / при переменном токе / в теплом рабочем состоянии / на каждый полюс</li> </ul>	28,3 W
<ul style="list-style-type: none"> <li>макс.</li> </ul>	85 W
электричество	
рабочий ток	
<ul style="list-style-type: none"> <li>при 40 °C / расчетное значение</li> <li>при 45 °C / расчетное значение</li> <li>при 50 °C / расчетное значение</li> <li>при 55 °C / расчетное значение</li> </ul>	800 A
ток длительной нагрузки / расчетное значение / макс.	800 A
ток длительной нагрузки / расчетное значение	800 A
регулируемый порог срабатывания по току	
<ul style="list-style-type: none"> <li>токозависимого расцепителя перегрузки / конечное значение</li> <li>расцепителя тока короткого замыкания мгновенного действия / мин.</li> <li>расцепителя тока короткого замыкания мгновенного действия / макс.</li> </ul>	800 A
	1 200 A
	9 600 A
Главная цепь	
рабочая частота	
<ul style="list-style-type: none"> <li>1 / расчетное значение</li> <li>2 / расчетное значение</li> </ul>	50 Hz
	60 Hz
Вспомогательный контур	
число размыкающих контактов / для вспомогательных контактов	4
число замыкающих контактов / для вспомогательных	4

контактов	
<b>пригодность</b>	
пригодность к использованию	Защита установки / двигателя
<b>Настраиваемые параметры</b>	
регулируемый порог срабатывания по току	320 A
<ul style="list-style-type: none"> <li>• расцепителя типа L / при характеристике I4t / исходное значение</li> <li>• расцепителя типа L / при характеристике I4t / конечное значение</li> </ul>	800 A
регулируемый порог срабатывания по току / токозависимого расцепителя перегрузки / исходное значение	320 A
<b>Подробнее</b>	
компонент изделия	
<ul style="list-style-type: none"> <li>• сигнализатор срабатывания</li> <li>• расцепитель напряжения</li> <li>• расцепитель мин. напряжения</li> </ul>	Да Нет Да
исполнение вспомогательного выключателя	4 S + 4 Ö
дополнение изделия / опциональный / электропривод	Нет
<b>функция продукта</b>	
функция изделия	
<ul style="list-style-type: none"> <li>• защита от замыканий на землю</li> <li>• обнаружение потери фазы</li> </ul>	Нет Да
<b>Для отображения на дисплее</b>	
исполнение индикатора	С 4-СТРОЧНЫМ ДИСПЛЕЕМ
<b>короткое замыкание</b>	
ном. рабочая отключающая способность при коротком замыкании (Ics)	
<ul style="list-style-type: none"> <li>• при 415 В / расчетное значение</li> <li>• при 500 В / расчетное значение</li> <li>• при 690 В / расчетное значение</li> </ul>	80 kA 80 kA 75 kA
ном. предельная отключающая способность при коротком замыкании (Icu)	
<ul style="list-style-type: none"> <li>• при 415 В / расчетное значение</li> <li>• при 500 В / расчетное значение</li> <li>• при 690 В / расчетное значение</li> </ul>	80 kA 80 kA 75 kA
<b>связи</b>	
расположение разъема питания / для главной цепи	Главное соединение сзади горизонтальная задняя сторона
исполнение разъема питания / для главной цепи	шинный зажим
<b>Механическая конструкция</b>	
высота	465,5 mm
ширина	460 mm
глубина	456 mm
вид креплений	вставной блок
<b>условия окружающей среды</b>	
окружающая температура / при эксплуатации	
<ul style="list-style-type: none"> <li>• мин.</li> <li>• макс.</li> </ul>	-20 °C 55 °C
окружающая температура / при хранении	
<ul style="list-style-type: none"> <li>• мин.</li> <li>• макс.</li> </ul>	-40 °C 70 °C
<b>General Product Approval</b>	
<b>EMC</b>	
<b>Declaration of Conformity</b>	
	<a href="#">Confirmation</a>
	
	
<small>CCC</small>	<small>RCM</small>
<small>UKCA</small>	<small>EG-Konf.</small>
<b>Test Certificates</b>	
<b>Marine / Shipping</b>	

[Miscellaneous](#)

[Type Test Certificates/Test Report](#)

[Special Test Certificate](#)



Marine / Shipping

other



[CCS / China Classification Society](#)



[Miscellaneous](#)

[Confirmation](#)

[Miscellaneous](#)

Dangerous Good

Environment

[Transport Information](#)

[Environmental Confirmations](#)

Дополнительная информация

Industry Mall (Online ordering system)

<https://mall.industry.siemens.com/mall/ru/ru/Catalog/product?mlfb=3WL1208-3FB36-4AS4>

Service&Support (Manuals, Certificates, Characteristics, FAQs,...)

<https://support.industry.siemens.com/cs/ww/ru/ps/3WL1208-3FB36-4AS4>

Image database (product images, 2D dimension drawings, 3D models, device circuit diagrams, ...)

[http://www.automation.siemens.com/bilddb/cax\\_en.aspx?mlfb=3WL1208-3FB36-4AS4](http://www.automation.siemens.com/bilddb/cax_en.aspx?mlfb=3WL1208-3FB36-4AS4)

CAx-Online-Generator

<http://www.siemens.com/cax>

Tender specifications

<http://www.siemens.com/specifications>



последнее изменение:

30.03.2020

