

грибовидной кнопки, 22 мм, кругл., металл, глянец., цвет: красный, 40 мм, с фиксацией, разблокировка вытягиванием, с держателем, 1 НО + 1 НЗ, пружинная клемма

торговая марка изделия  
наименование изделия  
исполнение изделия  
наименование типа изделия  
линейка изделий  
заводской номер изделия

- контактного модуля, входящего в комплект поставки у позиции 1
- держателя, входящего в комплект поставки
- исполнительного элемента, входящего в комплект поставки

SIRIUS ACT  
Грибовидная кнопка  
Комплектное устройство  
3SU1  
Металл, зеркальный блеск, 22 мм

[3SU1400-1AA10-3FA0](#)

[3SU1550-0AA10-0AA0](#)

[3SU1050-1BA20-0AA0](#)

## Корпус

число блоков управления 1

## Орган управления

принцип действия исполнительного механизма с фиксацией  
дополнение изделия опциональный источник света Нет  
цвет исполнительного механизма красный  
материал исполнительного механизма пластмасса  
форма исполнительного механизма круглый  
наружный диаметр исполнительного механизма 40 мм  
число контактных модулей 1  
вид разблокирования деблокировка оттягиванием  
число коммутационных положений 2

## Переднее кольцо

компонент изделия лицевое кольцо Да  
исполнение лицевого кольца стандартный  
материал лицевого кольца Металл глянец  
цвет лицевого кольца серебр.

## Фиксатор

материал держателя Пластмасса

## Индикация

число светодиодов 0

## Общие технические данные

функция изделия  
• принудительное открытие Да  
• функция аварийного отключения Нет  
• функция аварийного останова Нет  
компонент изделия источник света Нет  
напряжение развязки расчетное значение 500 V  
степень загрязнения 3  
тип напряжения рабочего напряжения AC/DC

<b>выдерживаемое импульсное напряжение расчетное значение</b>	6 kV
<b>степень защиты IP</b>	IP66, IP67, IP69(IP69K)
<ul style="list-style-type: none"> <li>• для соединительной клеммы</li> </ul>	IP20
<b>степень защиты NEMA</b>	1, 2, 3, 3R, 4, 4X, 12, 13
<b>ударопрочность</b>	полуволна синусоиды 15г / 11 мсек
<ul style="list-style-type: none"> <li>• согласно МЭК 60068-2-27</li> </ul>	
<b>вибропрочность</b>	10 – 500 Гц: 5g
<ul style="list-style-type: none"> <li>• согласно МЭК 60068-2-6</li> </ul>	1 800 1/h
<b>частота коммутации макс.</b>	500 000
<b>механический срок службы (коммутационных циклов) типичный</b>	10 000 000
<b>коммутационная износостойкость типичный</b>	10 A
<b>тепловой ток</b>	10 A
<b>справочный идентификатор согласно МЭК 81346-2:2009</b>	P
<b>ток длительной нагрузки линейного защитного автомата с характеристикой C</b>	10 A; для тока короткого замыкания меньше 400 A
<b>ток длительной нагрузки плавкой вставки безынерционного предохранителя DIAZED</b>	10 A
<b>ток длительной нагрузки плавкой вставки предохранителя DIAZED gG</b>	10 A
<b>Директива RoHS (дата)</b>	10/01/2014
<b>рабочее напряжение</b>	
<ul style="list-style-type: none"> <li>• при переменном токе <ul style="list-style-type: none"> <li>— при 50 Гц расчетное значение</li> <li>— при 60 Гц расчетное значение</li> </ul> </li> <li>• при постоянном токе расчетное значение</li> </ul>	5 ... 500 V 5 ... 500 V 5 ... 500 V
<b>Силовая электроника</b>	
<b>надежность контакта</b>	Одна неправильная коммутационная операция на 100 млн (17 В, 5 мА), одна неправильная коммутационная операция на 10 млн (5 В, 1 мА)
<b>Вспомогательный контур</b>	
<b>исполнение контакта вспомогательных контактов</b>	Сплав серебра
<b>число размыкающих контактов для вспомогательных контактов</b>	1
<b>число замыкающих контактов для вспомогательных контактов</b>	1
<b>Подсоединения/ клеммы</b>	
<b>исполнение разъема питания модулей и принадлежностей</b>	подключение на пружинных клеммах
<b>вид подключаемых сечений проводов</b>	
<ul style="list-style-type: none"> <li>• однопроводной без заделки концов кабеля</li> <li>• тонкожильный с заделкой концов кабеля</li> <li>• тонкожильный без заделки концов кабеля</li> <li>• для проводов американского калибра (AWG)</li> </ul>	2x (0,25 ... 1,5 mm <sup>2</sup> ) 2x (0,25 ... 0,75 mm <sup>2</sup> ) 2x (0,25 ... 1,5 mm <sup>2</sup> ) 2x (24 ... 16)
<b>начальный пусковой крутящий момент болтов в держателе</b>	1 ... 1,2 N·m
<b>Условия окружающей среды</b>	
<b>окружающая температура</b>	
<ul style="list-style-type: none"> <li>• при эксплуатации</li> <li>• при хранении</li> </ul>	-25 ... +70 °C -40 ... +80 °C
<b>экологическая категория при эксплуатации согласно МЭК 60721</b>	3M6, 3S2, 3B2, 3C3, 3K6 (при относительной влажности воздуха 10 ... 95%, конденсация во время эксплуатации не разрешается для всех устройств за фронтальной панелью)
<b>Монтаж/ крепление/ размеры</b>	
<b>вид креплений</b>	
<ul style="list-style-type: none"> <li>• модулей и принадлежностей</li> </ul>	Крепление на передней панели
<b>высота</b>	40 mm
<b>ширина</b>	40 mm
<b>форма монтажного отверстия</b>	круглый
<b>монтажный диаметр</b>	22,3 mm
<b>положительный допуск на монтажный диаметр</b>	0,4 mm
<b>монтажная высота</b>	27,5 mm
<b>монтажная ширина</b>	40 mm

монтажная глубина

71,7 mm

Сертификаты/ допуски к эксплуатации

General Product Approval

Declaration of  
Conformity



[Confirmation](#)



Declaration of  
Conformity

Test Certificates

Marine / Shipping



EG-Konf.

[Type Test Certificates/Test Report](#)

[Special Test Certificate](#)



ABS



LRS



PRS

Marine / Shipping

other

Environment



RINA



RMRS

[Confirmation](#)

[Environmental Confirmations](#)

Дополнительная информация

Информация об упаковке

[Информация об упаковке](#)

Information- and Downloadcenter (каталоги, брошюры,...)

<https://www.siemens.com/ic10>

Industry Mall (Каталог и система обработки заказов)

<https://mall.industry.siemens.com/mall/ru/ru/Catalog/product?mlfb=3SU1150-1BA20-3FA0>

Онлайн-генератор Cax

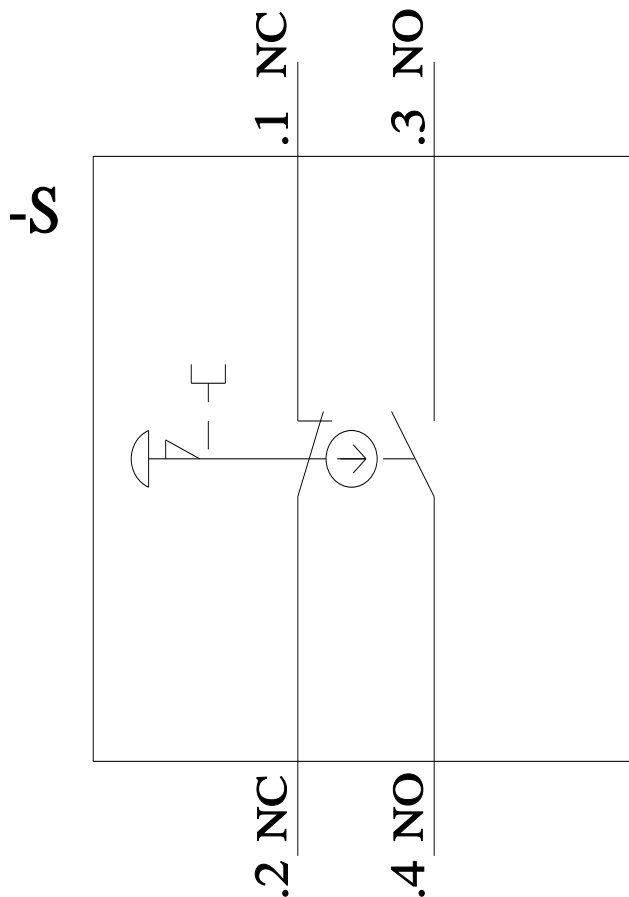
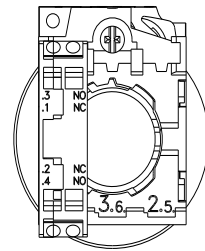
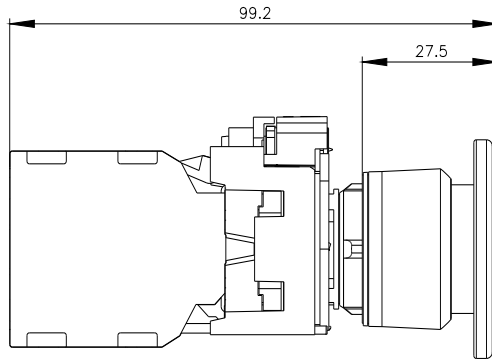
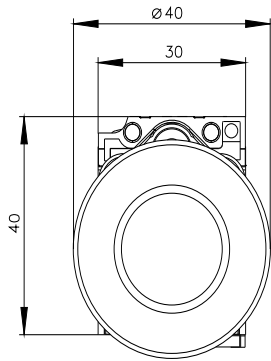
<http://support.automation.siemens.com/WW/CAXorder/default.aspx?lang=en&mlfb=3SU1150-1BA20-3FA0>

Service&Support (руководства, инструкции по эксплуатации, сертификаты, указания, FAQ,...)

<https://support.industry.siemens.com/cs/ww/en/ps/3SU1150-1BA20-3FA0>

Банк изображений (фотографии продуктов, двухмерные размерные чертежи, трехмерные модели, схемы приборов, макросы EPLAN, ...)

[http://www.automation.siemens.com/bilddb/cax\\_de.aspx?mlfb=3SU1150-1BA20-3FA0&lang=en](http://www.automation.siemens.com/bilddb/cax_de.aspx?mlfb=3SU1150-1BA20-3FA0&lang=en)



последнее изменение:

20.01.2022 ↗

