



Автоматический выключатель, типоразмер S2 для защиты двигателя, класс срабатывания 10 Максимальный расцепитель тока с обратозависимой выдержкой времени 42–52 А N-расцепитель 741 А Винтовой зажим Стандартная коммутационная способность с поперечным выключателем вспомогательных цепей 1 НО + 1 НЗ

торговая марка изделия
наименование изделия
исполнение изделия
наименование типа изделия

SIRIUS
автоматический выключатель защиты двигателя
для защиты двигателя
3RV2

Общие технические данные

типоразмер автоматического выключателя	S2
типоразмер контактора комбинируемый корпоративный	S2
дополнение изделия вспомогательный выключатель	Да
мощность потерь [Вт] при расчетном значении тока	
• при переменном токе в теплом рабочем состоянии	24,5 W
• при переменном токе в теплом рабочем состоянии на каждый полюс	8,2 W
напряжение развязки при степени загрязнения 3 при переменном токе расчетное значение	690 V
выдерживаемое импульсное напряжение расчетное значение	6 kV
ударопрочность согласно МЭК 60068-2-27 механический срок службы (коммутационных циклов)	25г / 11 мс синус
• главных контактов типичный	50 000
• вспомогательных контактов типичный	50 000
коммутационная износостойкость типичный	50 000
тип взрывозащиты согласно производственной директиве ATEX 2014/34/EU	Ex II (2) GD
сертификат соответствия согласно производственной директиве ATEX 2014/34/EU	DMT 02 ATEX F 001
справочный идентификатор согласно МЭК 81346-2:2009	Q
Директива RoHS (дата)	10/15/2014

Условия окружающей среды

высота над уровнем моря при высоте над уровнем моря макс.	2 000 m
окружающая температура	
• при эксплуатации	-20 ... +60 °C
• при хранении	-50 ... +80 °C
• при транспортировке	-50 ... +80 °C
относительная атмосферная влажность при эксплуатации	10 ... 95 %

Цепь главного тока

число полюсов для главной цепи	3
регулируемый порог срабатывания по току	42 ... 52 A

токозависимого расцепителя перегрузки	
рабочее напряжение	
• расчетное значение	20 ... 690 V
• при AC-3 расчетное значение макс.	690 V
• при AC-3e расчетное значение макс.	690 V
рабочая частота расчетное значение	50 ... 60 Hz
рабочий ток расчетное значение	52 A
рабочий ток	
• при AC-3 при 400 В расчетное значение	52 A
• при AC-3e при 400 В расчетное значение	52 A
рабочая мощность	
• при AC-3	
— при 230 В расчетное значение	15 kW
— при 400 В расчетное значение	22 kW
— при 500 В расчетное значение	30 kW
— при 690 В расчетное значение	45 kW
• при AC-3e	
— при 230 В расчетное значение	15 kW
— при 400 В расчетное значение	22 kW
— при 500 В расчетное значение	30 kW
— при 690 В расчетное значение	45 kW
частота коммутации	
• при AC-3 макс.	15 1/h
• при AC-3e макс.	15 1/h

Вспомогательный контур

исполнение вспомогательного выключателя	поперечный
число размыкающих контактов для вспомогательных контактов	1
число замыкающих контактов для вспомогательных контактов	1
рабочий ток вспомогательных контактов при AC-15	
• при 24 В	2 A
• при 230 В	0,5 A
рабочий ток вспомогательных контактов при DC-13	
• при 24 В	1 A
• при 60 В	0,15 A
• при 110 В	0 A
• при 125 В	0 A
• при 220 В	0 A

Функция защиты/ контроля

функция изделия	
• обнаружение замыканий на землю	Нет
• обнаружение потери фазы	Да
класс срабатывания	CLASS 10
исполнение расцепителя тока перегрузки	тепловой
ном. предельная отключающая способность при коротком замыкании (Icu)	
• при переменном токе при 240 В расчетное значение	100 kA
• при переменном токе при 400 В расчетное значение	65 kA
• при переменном токе при 500 В расчетное значение	8 kA
• при переменном токе при 690 В расчетное значение	4 kA
ном. рабочая отключающая способность при коротком замыкании (Ics) при переменном токе	
• при 240 В расчетное значение	100 kA
• при 400 В расчетное значение	30 kA
• при 500 В расчетное значение	4 kA
• при 690 В расчетное значение	2 kA
порог срабатывания по току расцепителя тока короткого замыкания мгновенного действия	741 A

Номинальная нагрузка UL/CSA

ток полной нагрузки (FLA) для 3-фазного

электродвигателя	
<ul style="list-style-type: none"> • при 480 В расчетное значение • при 600 В расчетное значение 	52 A 52 A
отдаваемая механическая мощность \[л. с.]	
<ul style="list-style-type: none"> • для 1-фазного двигателя трехфазного тока <ul style="list-style-type: none"> — при 110/120 В расчетное значение — при 230 В расчетное значение • для 3-фазного электродвигателя <ul style="list-style-type: none"> — при 200/208 В расчетное значение — при 220/230 В расчетное значение — при 460/480 В расчетное значение — при 575/600 В расчетное значение 	5 hp 10 hp 15 hp 20 hp 40 hp 50 hp
нагрузочная способность контакта вспомогательных контактов согласно UL	C300 / R300
защита от коротких замыканий	
функция изделия защита от коротких замыканий	Да
исполнение расцепителя тока короткого замыкания	магнитный
исполнение плавкой вставки предохранителя	
<ul style="list-style-type: none"> • для защиты вспомогательного выключателя от короткого замыкания требуется 	предохранитель gG: 10 A, линейный защитный автомат C 6 A (ток короткого замыкания I _k < 400 A)
исполнение плавкой вставки предохранителя для сети IT для защиты от коротких замыканий главной цепи	
<ul style="list-style-type: none"> • при 240 В • при 400 В • при 500 В • при 690 В 	не нужны 160 125 100
Монтаж/ крепление/ размеры	
монтажное положение	любой
вид креплений	винтовое и защёлкивающееся крепление на на стандартной монтажной шине 35 мм согласно DIN EN 60715
высота	140 mm
ширина	55 mm
глубина	149 mm
необходимое расстояние	
<ul style="list-style-type: none"> • при последовательном монтаже вбок • до заземленных компонентов при 400 В <ul style="list-style-type: none"> — вниз — вверх — вбок • до компонентов, находящихся под напряжением при 400 В <ul style="list-style-type: none"> — вниз — вверх — вбок • до заземленных компонентов при 500 В <ul style="list-style-type: none"> — вниз — вверх — вбок • до компонентов, находящихся под напряжением при 500 В <ul style="list-style-type: none"> — вниз — вверх — вбок • до заземленных компонентов при 690 В <ul style="list-style-type: none"> — вниз — вверх — вбок • до компонентов, находящихся под напряжением при 690 В <ul style="list-style-type: none"> — вниз — вверх — вбок 	0 mm 50 mm 50 mm 10 mm 50 mm 50 mm 10 mm 50 mm 50 mm 10 mm 50 mm 50 mm 10 mm 50 mm 50 mm 10 mm
Подсоединения/ клеммы	

исполнение разъема питания

- для главной цепи
- для цепи вспомогательного и оперативного тока

расположение разъема питания для главной цепи**вид подключаемых сечений проводов**

- для главных контактов
 - однопроводной или многопроводной
 - тонкожильный с заделкой концов кабеля
- для проводов американского калибра (AWG) для главных контактов

вид подключаемых сечений проводов

- для вспомогательных контактов
 - однопроводной или многопроводной
 - тонкожильный с заделкой концов кабеля
- для проводов американского калибра (AWG) для вспомогательных контактов

начальный пусковой крутящий момент

- для главных контактов при винтовом зажиме
- для вспомогательных контактов при винтовом зажиме

исполнение стержня отвертки**размер шлица отвертки****исполнение резьбы соединительного болта**

- для главных контактов
- вспомогательных и управляющих контактов

винтовой зажим
винтовой зажим
сверху и снизу

2x (1 – 35 мм²), 1x (1 – 50 мм²)
2x (1 ... 25 мм²), 1x (1 ... 35 мм²)
2x (18 ... 2), 1x (18 ... 1)

2x (0,5 ... 1,5 мм²), 2x (0,75 ... 2,5 мм²)
2x (0,5 ... 1,5 мм²), 2x (0,75 ... 2,5 мм²)
2x (20 ... 16), 2x (18 ... 14)

3 ... 4,5 N·m
0,8 ... 1,2 N·m

Диаметр от 5 до 6 мм
Pozidriv разм. 2

M6
M3

Безопасность**значение В10**

- при высокой приоритетности запроса согласно SN 31920

5 000

доля опасных отказов

- при низкой приоритетности запроса согласно SN 31920
- при высокой приоритетности запроса согласно SN 31920

50 %

50 %

частота отказов \[FIT]

- при низкой приоритетности запроса согласно SN 31920

50 FIT

значение T1 для интервала между контрольными испытаниями или сроком службы согласно МЭК 61508

10 a

степень защиты IP с лицевой стороны согласно МЭК 60529

IP20

защита от прикосновения с лицевой стороны согласно МЭК 60529

исполнение индикатора для коммутационного положения

с защитой от вертикального прикосновения пальцем спереди

Ручка

Сертификаты/ допуски к эксплуатации**General Product Approval**

[Confirmation](#)



[KC](#)

**For use in hazardous locations****Declaration of Conformity****Test Certificates**

[Special Test Certificate](#)

[Type Test Certificates/Test Report](#)

Marine / Shipping



Marine / Shipping

other

Railway



[Confirmation](#)



[Vibration and Shock](#)

[Confirmation](#)

Дополнительная информация

Информация об упаковке

[Информация об упаковке](#)

Information- and Downloadcenter (каталоги, брошюры,...)

<https://www.siemens.com/ic10>

Industry Mall (Каталог и система обработки заказов)

<https://mall.industry.siemens.com/mall/ru/ru/Catalog/product?mlfb=3RV2031-4WA15>

Онлайн-генератор Сак

<http://support.automation.siemens.com/WW/CAXorder/default.aspx?lang=en&mlfb=3RV2031-4WA15>

Service&Support (руководства, инструкции по эксплуатации, сертификаты, указания, FAQ,...)

<https://support.industry.siemens.com/cs/ww/en/ps/3RV2031-4WA15>

Банк изображений (фотографии продуктов, двухмерные размерные чертежи, трехмерные модели, схемы приборов, макросы EPLAN, ...)

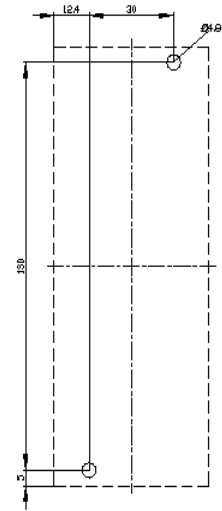
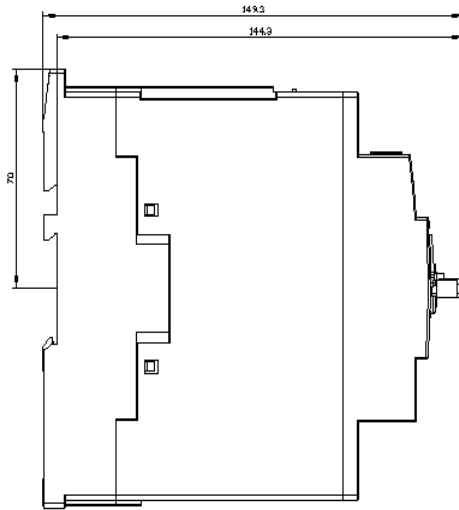
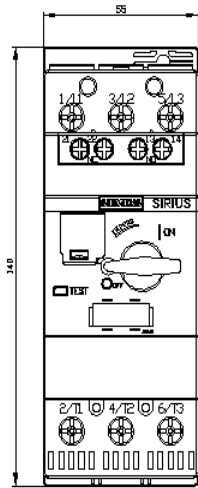
http://www.automation.siemens.com/bilddb/cax_de.aspx?mlfb=3RV2031-4WA15&lang=en

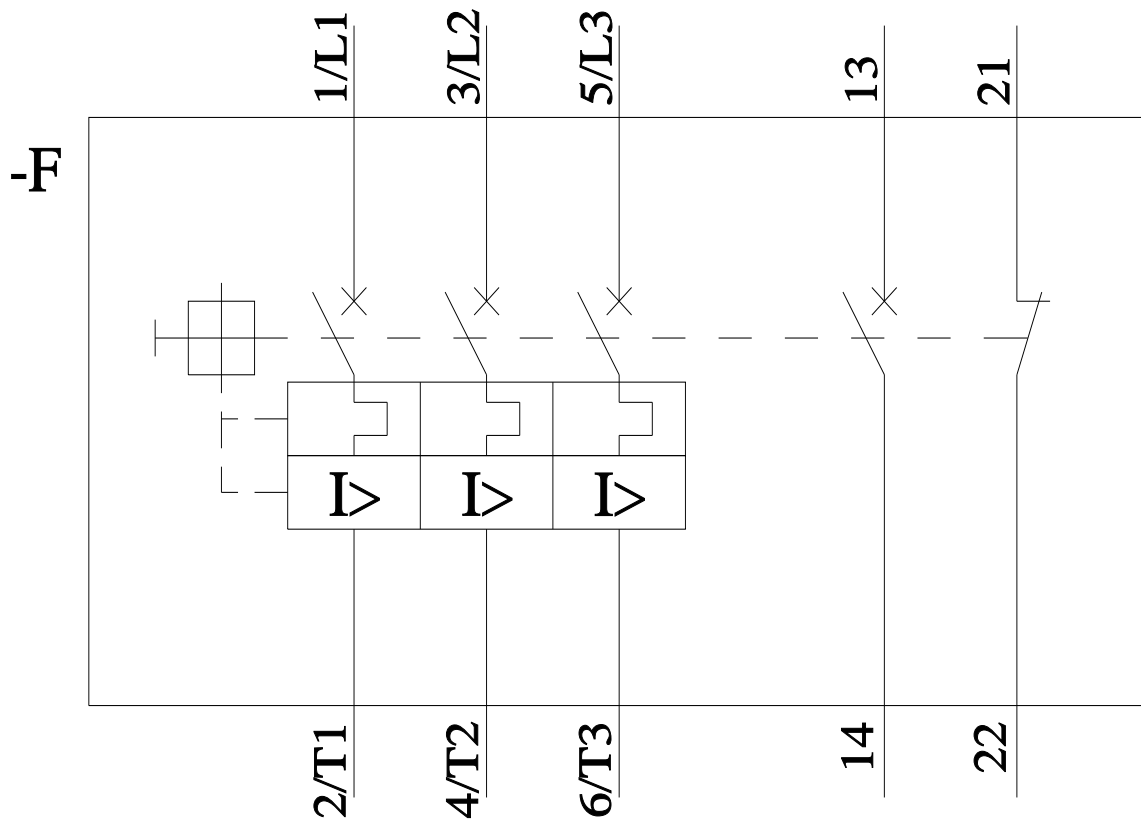
Характеристика: зависимая характеристика защиты, I²t, ток обрыва

<https://support.industry.siemens.com/cs/ww/en/ps/3RV2031-4WA15/char>

Другие характеристики (например: срок службы электропроводки, частота включений)

<http://www.automation.siemens.com/bilddb/index.aspx?view=Search&mlfb=3RV2031-4WA15&objecttype=14&gridview=view1>





последнее изменение:

25.06.2022 