



Компактный модуль AS-i K60, аналоговый 2AQ, IP67 2 x 1 выход, Ток 0–20 мА, 4–20 мА +/- 20 мА для 2-проводных исполнительных элементов 2 x розетка M12 Монтажная панель 3RK1901-0CA00 заказывается отдельно

Общие технические данные

исполнение изделия		аналоговые модули Е/А для использования на панели IP 67 - K60
Тип устройства		аналоговый входной модуль для параметров тока
Тип		2 выхода
исполнение типа ведомого устройства		аналоговый исполнительный модуль
Конфигурация вход/выход		7
Код ID		3
исполнение разъема питания входов и выходов		винтовое соединение M12
потребляемый ток из профильных кабелей интерфейса AS при 30 В макс.	mA	160
Рабочее напряжение в соответствии со спецификацией AS-Interface	V	26,5 ... 31,6
Потребление тока при подключении		
• двух актуаторов тока макс.	mA	24
профиль		7.3
Замеряемая величина на выходе		ток
Замеряемый диапазон на выходе		перенастраиваемый: 4 ... 20 mA / +-20 mA / 0 ... 20 mA
Каналы активный		1 и 2
разрешение АЦП для аналогового ввода/вывода	bit	12

Входы

число аналоговых входов		0
число аналоговых выходов		2
выходное значение		mA
функция изделия параметризуемая выходная величина		Да
выходное значение		
• сигнал тока		Да
Индикация состояния		
• AS-Interface		зеленый светодиод
• FAULT		светодиод красный

Условия окружающей среды

окружающая температура		
• при эксплуатации	°C	-20 ... +60
• при хранении	°C	-40 ... +85
степень защиты IP		IP67

Данные по механике

ширина	mm	60
высота	mm	152
глубина	mm	29
вид креплений		монтаж на монтажной шине/стеновой монтаж через монтажную плату для компактного модуля K60

Сертификаты/ допуски к эксплуатации

General Product Approval	EMC	Declaration of Conformity
 CSA	 UL	
Confirmation	 RCM	 EG-Konf.

Marine / Shipping



other



[Confirmation](#)

Дополнительная информация

Информация об упаковке

[Информация об упаковке](#)

Information- and Downloadcenter (каталоги, брошюры,...)

<https://www.siemens.com/ic10>

Industry Mall (Каталог и система обработки заказов)

<https://mall.industry.siemens.com/mall/ru/ru/Catalog/product?mlfb=3RK1107-1BQ40-0AA3>

Онлайн-генератор Cax

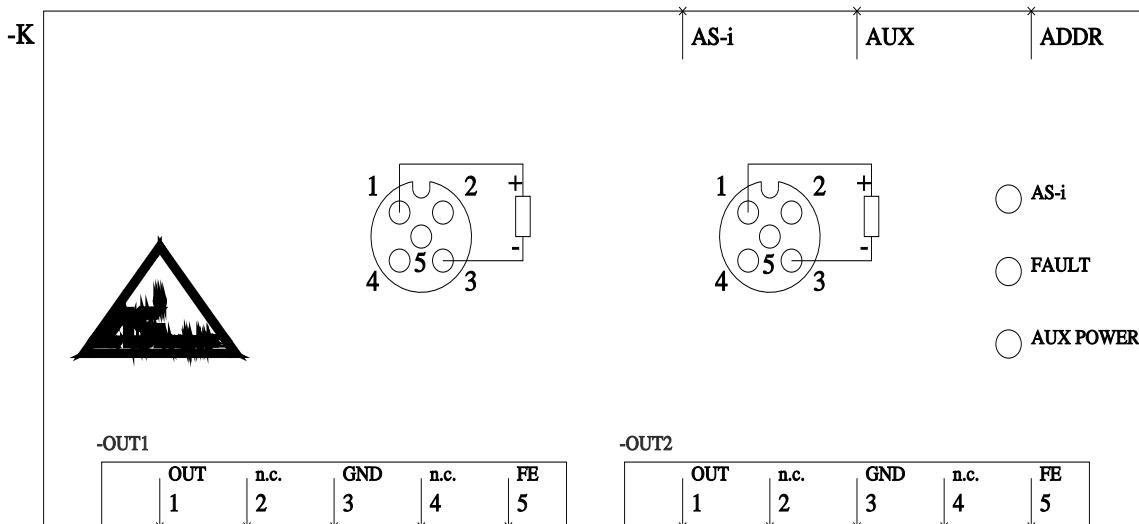
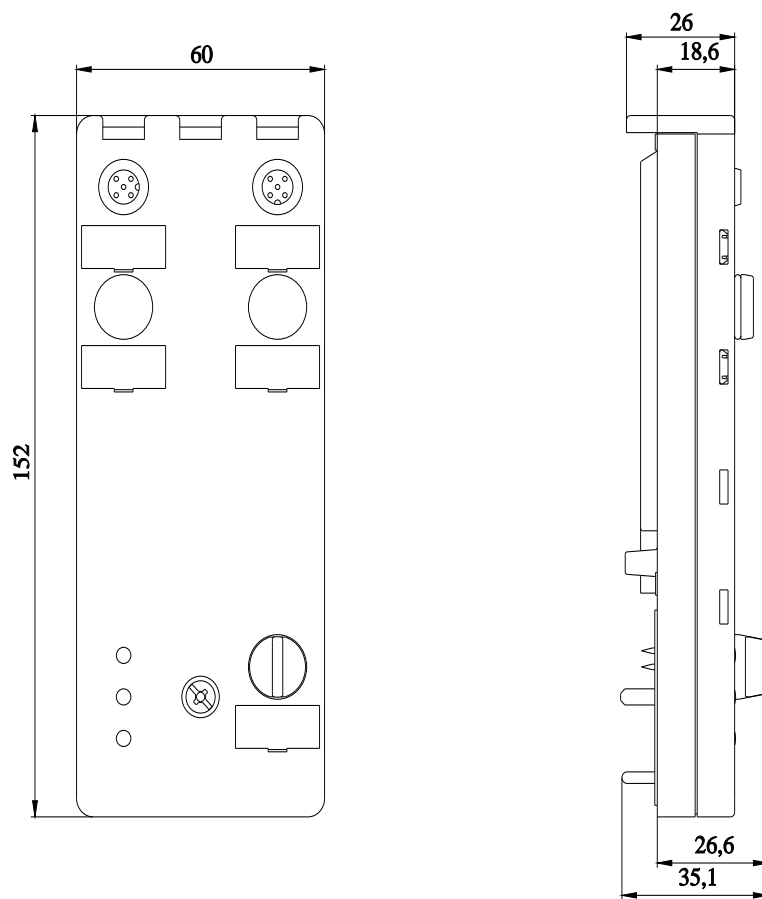
<http://support.automation.siemens.com/WW/CAXorder/default.aspx?lang=en&mlfb=3RK1107-1BQ40-0AA3>

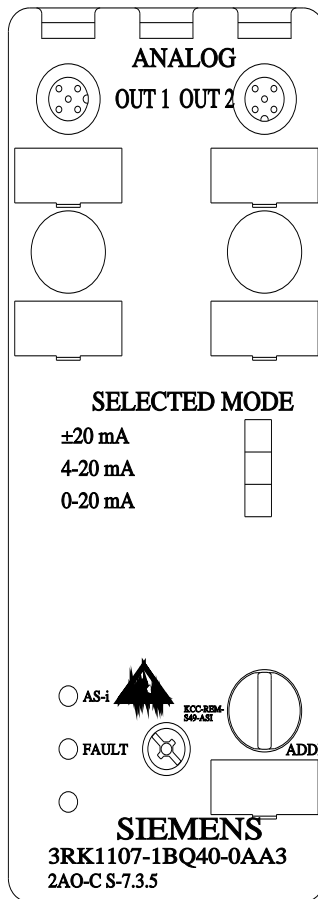
Service&Support (руководства, инструкции по эксплуатации, сертификаты, указания, FAQ,...)

<https://support.industry.siemens.com/cs/ww/en/ps/3RK1107-1BQ40-0AA3>

Банк изображений (фотографии продуктов, двухмерные размерные чертежи, трехмерные модели, схемы приборов, макросы EPLAN, ...)

http://www.automation.siemens.com/bilddb/cax_de.aspx?mlfb=3RK1107-1BQ40-0AA3&lang=en





последнее изменение:

07.01.2021 