

软件安装问题

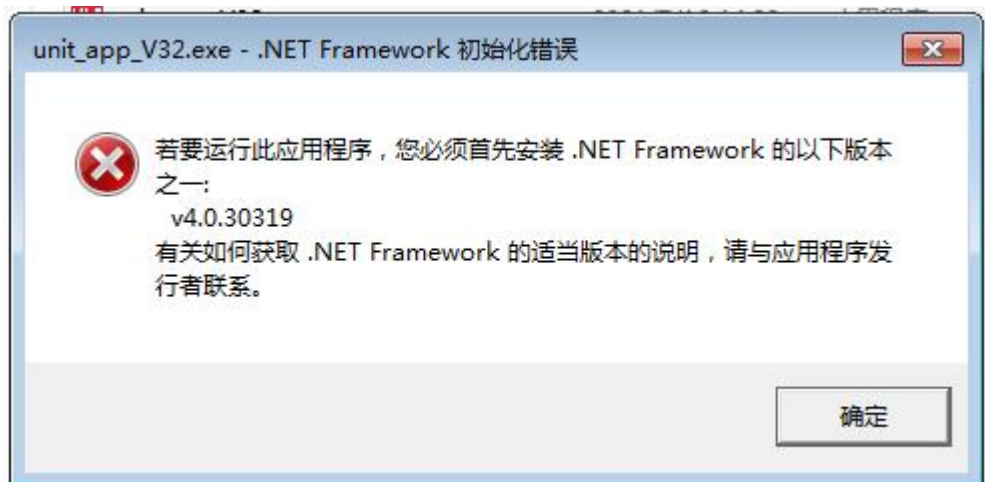
1. 软件必需：

名称	修改日期	类型	大小
html	2022/4/14 9:04	文件夹	
x86	2021/8/5 8:23	文件夹	
配置环境	2021/9/3 9:34	文件夹	
unit_app.exe	2021/10/20 15:12	应用程序	462 KB
上位机常用安装问题.pdf	2021/9/3 9:37	Foxit Phantom P...	634 KB

上位机启动程序

如上所示，解压压缩包后，将会有五个文件，该五个文件必须处于同一个文件夹中。其中，包含名为 unit_app 的文件为上位机启动程序。

2. 环境配置：



如果遇到点击上位机程序界面报错的情况，请打开该文件夹，分别安装如下所示两个程序

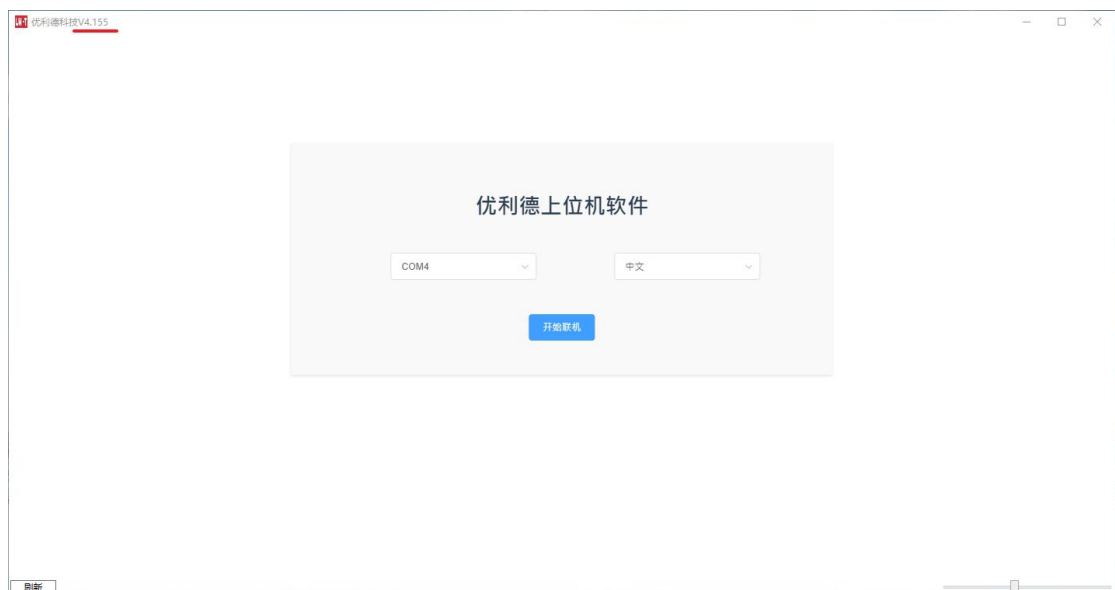
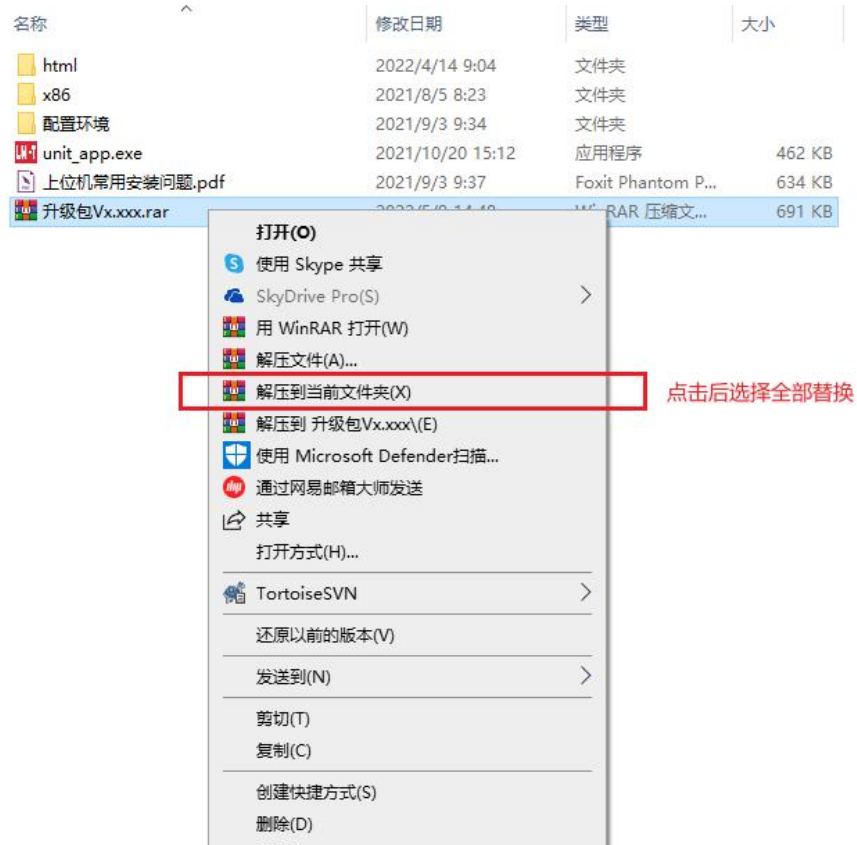
名称	修改日期	类型	大小
html	2022/4/14 9:04	文件夹	
x86	2021/8/5 8:23	文件夹	
配置环境	2021/9/3 9:34	文件夹	
unit_app.exe	2021/10/20 15:12	应用程序	462 KB
上位机常用安装问题.pdf	2021/9/3 9:37	Foxit Phantom P...	634 KB

配置文件

NDP452-KB2901907-x86-x64-AllOS-E...	2020/6/12 15:13	应用程序	68,359 KB
vc_redist.x86.exe	2020/6/15 11:47	应用程序	13,446 KB

3. 版本升级

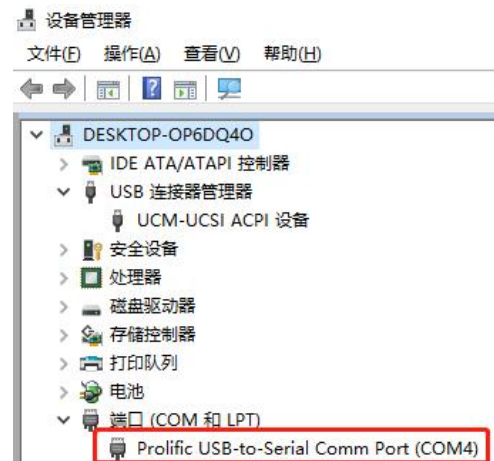
将升级包 Vx.xxx.rar 拷贝到上位机文件目录中，如下图操作，解压成功后打开上位机软件，查看左上角版本号是否与升级包文件名后缀.xxx 一致，一致则升级成功。



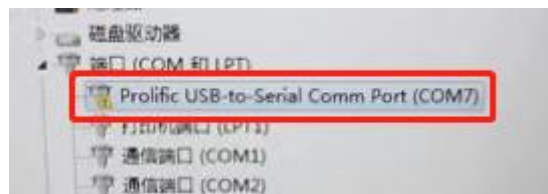
4. 数据线驱动

4.1 客户端自行购置的 RS232C 通讯线

需请 RS232C 通讯线供应商提供对应的驱动
正确驱动示范：

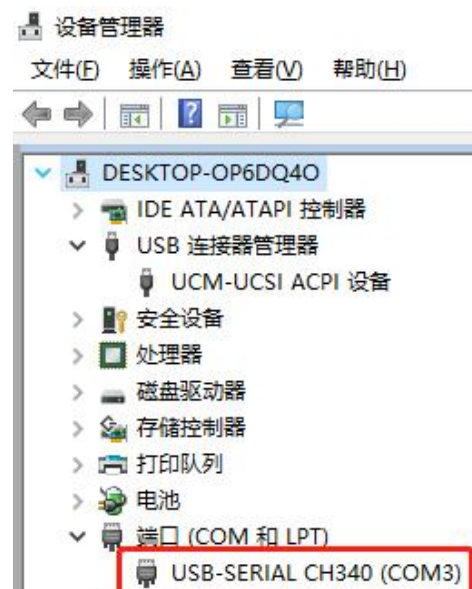


错误驱动示范（端口上带!）：



4.2 UT3200/UT3500 系列自带 USB 数据线

需要安装 UT 提供的驱动，并数据线连在仪器上，打开仪器的状态查看驱动。
正确驱动示范：



错误驱动示范（端口上带!）：